

5 DIODEN
ERWEITERTES VOLLSTRAHLUNGSSPEKTRUM

3
KANAL
SPEKTRUM
MISCHUNG



HELLION VARIABLE SPECTRUM III

1000W 10-BAR

700W 8-BAR

510W 6-BAR

250W 4-BAR

LED

VEG

BLOOM

UV

Klar zum Einstellen?

Adjust-A-Wings Hellion VS3 Multi-Kanal LED bietet höhere Systemeffizienz mit der Möglichkeit, Spektrum und Intensität über den gesamten Lebenszyklus der Pflanzen anzupassen.

Mit vier innovativen, hochintensiven LED Armaturen (250W, 510W, 700W, 1000W) garantiert die Marke Adjust-A-Wings Jahrzehnte Erfahrung in Pflanzenlichtern für diese wegweisenden LED Lampen.





250W 4-BAR



700W 8-BAR



510W 6-BAR



1000W 10-BAR

MULTI-TREIBER FÜR KONTROLLE UND EFFIZIENZ

Geeignete Treiber für Wuchs, Blüte und UV ermöglichen neue Ebenen in Effizienz, Leistungsfähigkeit, und Spektrumseinstellung.



SPITZENKLASSE

sowohl in Leistung (PPF / BPF) als auch in Effizienz (PPE / BPE)

ANPASSBARES SPEKTRUM AUF 3 KANÄLEN

Anpassbares Spektrum und Intensität über drei Kanäle (Wuchs, Blüte, UV)

5 X TOP-MARKEN DIODEN

Samsung LM301h 3k + 5k, Osram 660nm rot, Osram 730nm Far-Red, Seoul 395 UV (alle 50,000 Std. bewertet)

ERWEITERTES VOLLSPKTRUM 360 – 780nm

PAR mit UV-A / Near-Blue und Far-Red / IR

GLEICHMÄßIGE AUSLEUCHTUNG

Der Micro-Reflektor garantiert gleichmäßige Lichtverteilung für mehr Intensität, tiefere Durchdringung und harmonische Abdeckung



DAS PERFEKTE SPEKTRUM EINSTELLEN


Alle HELLION VS3 LEDs sind mit 3 unabhängigen Kanälen (VEG, BLOOM, UV) für spektrale Flexibilität und Kontrolle ausgestattet. Der VEG-Kanal (Wuchs) ist Vollspektrum, reich an Blau. BLOOM (Blüte) ist ebenfalls Vollspektrum, reich an Rot + Far Red. UV bietet UVA und Near Blue für einen perfekten Abschluss.

Finden sie ihre bevorzugte Zusammenstellung oder folgen sie unseren Empfehlungen:




Erhöhen sie die Intensität des Wuchskanals stufenweise während sich ihre Pflanzen entwickeln. Etwas UV kann helfen die Sämlinge oder Stecklinge zu stärken.

VEGETATIVES WACHSTUM



Blau dominantes Spektrum hilft die Pflanzen gedungen und buschig zu halten, um sie in der Blühphase effektiver und leichter Ausleuchten zu können.

VON WACHSTUM ZU BLÜTE




Die Kombination von etwas BLOOM mit höherer UV und hoher VEG kann helfen ungewünschte internodale Streckung zu verringern. Versuchen sie es mit 20% mehr BLOOM, wenn mehr Streckung erwünscht ist.

BLÜTE



Erhöhen sie BLOOM nach der beginnenden Entwicklung der Blüten. Das Extra-Rot und Far-Red befördern die Verzweigung und helfen die Blütengröße und Festigkeit zu verbessern.

REIFUNG UND ABSCHLUSS



Zusätzliches UV während der letzten Wochen kann helfen den Geschmack, die Farbe und die essenziellen Öle zu perfektionieren. Versuchen sie alle Kanäle auf Anschlag zu lassen und die Armatur anzuheben (5-10 cm / 2-4"), falls es die Höhe erlaubt.

BRINGEN SIE DIE SPEKTRALQUALITÄT AUF EIN NEUES LEVEL

KONTROLLIEREN SIE STRECKUNG, STEIGERN SIE TERPENE, VERBESSERN SIE GESCHMACK

1000W

PPF 2,700 $\mu\text{mol/s}$

*BPF 2,800 $\mu\text{mol/s}$

700W

PPF 1,850 $\mu\text{mol/s}$

BPF 1,925 $\mu\text{mol/s}$

510W

PPF 1,325 $\mu\text{mol/s}$

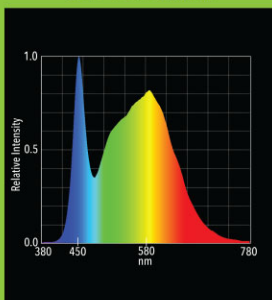
BPF 1,375 $\mu\text{mol/s}$

250W

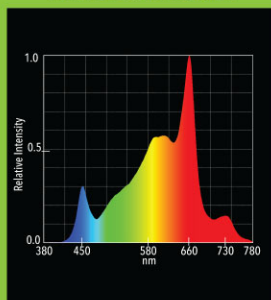
PPF 620 $\mu\text{mol/s}$

BPF 650 $\mu\text{mol/s}$

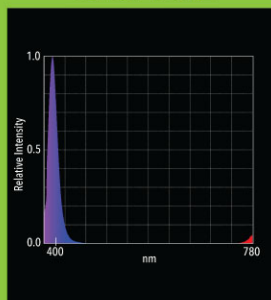
NUR VEG-KANAL



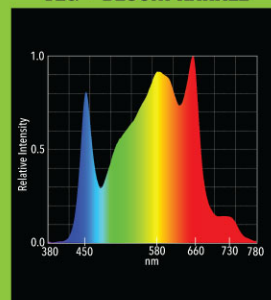
NUR BLOOM-KANAL



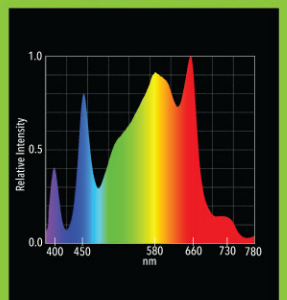
NUR UV-KANAL



VEG + BLOOM KANÄLE



VEG + BLOOM + UV KANÄLE



* BPF (Bioaktiver Photonenfluss/ 280 - 800nm) enthält PAR + UV/Near-Blue + Far-Red/ nahes IR.

HELLION 3-KANAL LED CONTROLLERS

Behalten sie die Kontrolle über ihre Gärten mit dem HELLION MASTER und EASY CONTROLLERS.



RJ11 Ports für Gruppensteuerung

STELLEN SIE IHR SPEZIELLES PROFIL EIN,
VON SONNENAUFGANG BIS SONNENUNTERGANG
ÜBER DREI KANÄLE UND IN ZWEI
UNTERSCHIEDLICHEN ZONEN.
(Standard Controller sind nicht
kompatibel mit Hellion 3-Kanal LEDs)

AUSLEUCHTUNGSFLÄCHE/ ABDECKUNG

250W

75 x 75cm
2'6" x 2'6"

510W

100 x 100cm
3'3" x 3'3"


700W

120 x 120cm
4' x 4'

1000W

150 x 150cm
5' x 5'

EINFACHER AUFBAU



Lichtbalken klicken ein und
klinken aus, ohne weitere
Kabel verbinden zu müssen

Kompakte und transport-
gesicherte Verpackung

3 Jahre Garantie

AUFHÄNGUNGSHÖHEN

1000W

700W

510W

250W

45-60cm / 18-24"

Übrigens: Alle Modelle können bei 30-45 cm (12-18") betrieben werden, wenn sie auf 75% oder weniger eingestellt sind.



@ADJUSTAWINGS_OFFICIAL
ADJUSTAWINGS.COM